

## ProQuest 平台做了哪些更新?

正如您所看到的，ProQuest 检索平台已经升级到新的界面。您可能对于升级所涉及的内容和原因有诸多疑问，下面是参与新界面开发和测试过程的学生、图书馆员、管理人员、教师和研究者们经常提出的一些问题和我们给出的答案。本次界面的升级会涉及到您在 ProQuest 平台上订购的所有产品。

### 为什么要升级界面?

源于用户需求。近几年我们不断收到来自用户要求升级检索界面的建议，我们也是针对这些用户反馈而做出的本次界面升级。我们希望能够提高资源的发现率，同时保证用户能更容易的找到那些常用功能。某些比较少被用到的功能，考虑到对于某些研究人员还很有用，我们并没有删除，而是将其位置做了一些改变。

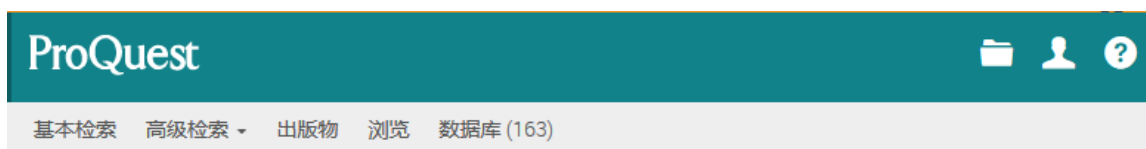
我们希望新界面能够应对现在和今后不断变化的用户检索需求。更新后的平台自适应功能更加强大，可以更好的支持平板电脑等其他移动设备。

其他 ProQuest 旗下的产品也在陆续更新，比如 Summon, ebook central, History Vault 等。

### ProQuest 平台有哪些变化?



#### 整体设计和导航

最明显变化是新的界面颜色和某些功能选项位置的改变。我们在页面布局和项目间距上都做了修改，同时菜单、字体和图标也有变化。



页面右上角图标含有导航链接，我们根据用户的检索习惯，调整了某些项目的位置。

-  在“文件夹”图标下，您可以查看“检索项目”和“近期检索”。

-  我的检索、界面语言及退出账户等功能都在人像图标下可以找到。
-  问号图标下提供各类帮助文档。

此外，还有基本检索、高级检索、命令行检索的快捷入口。与之前的界面一样，如果您想要浏览特定内容，可以在出版物和浏览入口找到。如果您需要进行单库或选库检索，可以在数据库页面进行勾选。上述几点在本次升级中没有任何变化。

## 结果页面布局

本页面稍有变化，根据用户反馈，我们将检索结果筛选的分面放在了左边。

检索结果导出和保存也做了调整。这些常用功能(引用、打印、Email)可以在检索结果页面直接找到。其他功能被整合到了菜单栏“更多”下方，包括：保存到我的检索、导出到参考文献管理软件，如 RefWorks，Citavi, EasyBib 及 EndNote，保存为不同格式，如 HTML, RTF 或 XLS；以及创建电邮定题或 RSS 荟萃。

## 查看文档

文档页面是变化最大的部分。我们希望当有可用全文时，能够优先呈现给用户，所以我们改变了文档布局以提升浏览体验，使您更快的判断该文档与您研究领域的相关性。

我们了解到当有可用的 PDF 格式全文时，用户通常希望将其另存到本地以便离线阅读。因此平台升级后此功能会更加直观和简洁。利用引用功能完成论文的参考文献是另一常用功能，因此您会发现，“引用”这一功能已被调整到了打印、Email 等常用功能旁边的显著位置。

如果您希望了解某一文档的参考文献及共引参考文献的文档，我们将文档参考文献的位置移到了全文的旁边。透过这些参考文献，您可以全面追踪作者的研究路径。

为方便您更便捷的检索相关或其他内容，我们在文档页面新增了一个检索框。其他一些功能，如使用主题词检索等同样被放到了显著位置，以方便您使用。

## 有没有哪些功能被删除了？

的确，我们之前有许多不同的检索入口。鉴于较低的使用率，并听取用户的意见，我们删除了以下检索入口：讣告、引文查找全文、查找相似内容、数据&报告、图像图表检索。上述页面的选项可以在高级检索页面找到。基本检索和命令行检索没有变化。

升级后其他功能仍可用，但部分功能改变了位置。

## “我的检索”是否仍然可用？

是的，这一功能没有任何变化。

## 某些功能被删除了，这会影响到“我的检索”中所保存的检索策略吗？

不会。但是如果您想修改之前已保存的检索策略，您需要去新的页面做修改而不是之前的检索入口。例如，您之前保存了数据&报告检索，现在您需要到高级检索页面去做修改。

## 检索结果和升级前相比是否一致？

我们的平台内容会有持续更新。但除此之外，我们并没有改变检索运行机制和背后的检索逻辑。

## 我能否使用以前的界面？

本次我们为所有机构都做了界面升级。相比之前被替换掉的旧界面，我们希望全面提升用户体验。长时间的用户测试和预览使我们对于本次的升级信心满满。

如果我对本次升级有进一步的问题或需要更多信息，哪里能够找到？

在平台的帮助系统中可以找到更多信息。或者可以咨询您所在的图书馆。

如果仍需要更多信息，请访问 ProQuest 帮助页面 [support.proquest.com](https://support.proquest.com)。